GREEN
COTTON AIR FILTER

BOITE A AIR DYNAMIQUE
DYNAMIC AIR BOX

S.A.S
Chrono'Sport
Route de noailles
60730 Cauvigny
FRANCE
03.44.03.54.00
03.44.03.54.01

CITROEN C4 1.6L i 16V 110HP 05>

Référence :ABPA047

NOTICE DE MONTAGE

Déposer et supprimer la boîte à air d'origine ainsi que l'écope d'air frais.(schéma A)

Désaccoupler la durit de vapeur d'huile de la boîte à air d'origine.(schéma A)

Positionner la canalisation du kit équipé du raccord sur le boîtier papillon des gaz.(schéma D)

Emboîter la durit de vapeur d'huile sur le raccord du kit.(schéma C et D)

Positionner la boîte à air GREEN sur la canalisation du kit.(schéma B)

Fixer la boîte à air GREEN sur la traverse supérieure à l'aide des vis fournies.(schéma B)

Positionner le kit GREEN afin qu'il ne touche aucun organe mécanique.







IMPORTANT
Le fonctionnement de votre moteur, est directement lié à l'entretien de votre filtre à air .Nettoyez votre filtre régulièrement (environ 7000 km) exclusivement avec les produits d'entretien préconisés par GREEN .

GARANTIE

Nos produits sont garantis contre tout vice de fabrication.
Notre responsabilité ne saurait être engagée dans le cas d'une anomalie due à un mauvais montage, ou une mauvaise utilisation.
Le kit admission directe est un organe technique qui nécessite certaines connaissances en mécanique automobile.
En cas de doute, n'hésitez pas à confier la pose de votre kit à un professionnel.

Service technique GREEN : TEL: 03.44.03.54.00

GREEN COTTON AIR FILTER High performance air filter	FICHE DE DÉCOMPOSITION D'UN PRODUIT	N° 03.02.13

BOITE A AIR DYNAMIQUE
DYNAMIC AIR BOX

FICHE TECHNIQUE PRODUIT

ARTICLE	REFERENCE	Q
FILTRE FILTER	K2,65	1
BOITE DYNAMIQUE DYNAMIQUE BOXE	ABPA047	1
COLLIER CLAMP	60/80	3
COLLIER CLAMP	12 20	1
CANALISATION FLEXIBLE PIPE	Ø 65/90°	1
VIS SCREW	VC 3995	3
RACCORD CONNECTOR	RACCORD CONNECTOR	1

Rédacteur / Concepteur	Approbateur	Visa Qualité	Visa utilisateur	Indice	Date création	Page
SRS				0	01/08/03	1/1